

GROHE  
MINTA TOUCH  
AMOR AL PRIMER  
TOQUE

GROHE.ES

*Pure Freude an Wasser*

**GROHE**  
WAVES

**NOVEDAD**



# GROHE MINTA TOUCH SIMPLE – SENSUAL – PRÁCTICO

Es fácil enamorarse de Minta Touch.

Es sensible. Con su innovadora tecnología EasyTouch, podrá gozar de un funcionamiento perfecto con tan solo un toque.

Permanece limpia. Aunque sus manos puedan estar sucias eso no significa que la grifería no resplandezca. El cromado brillante aporta una belleza inusual, gracias a la tecnología GROHE StarLight®.

Basta con presionar la nueva Minta Touch con el dorso de la mano, la muñeca o el antebrazo para hacer funcionar la grifería de forma fácil manteniendo siempre el grifo intacto y limpio para una mayor higiene.

Si sus manos están limpias usted puede tocarlo para ajustar el caudal y la temperatura del agua con la maneta. GROHE Minta Touch es simple, sensual, práctico, una grifería híbrida que inteligentemente une dos opciones de accionamiento, con un solo toque o mediante su palanca.



Fácil apertura / cierre  
del agua con un toque



Control manual





Accione el grifo con el dorso de la mano, la muñeca o el antebrazo para abrir o cerrar el agua.



Radiante acabado brillante muy duradero y resistente a manchas y arañazos.



El caño extraíble permite ampliar el área de funcionamiento y aporta diferentes tipos de chorros.



La altura del caño permite el fácil llenado de cazuelas de gran tamaño.



El caño giratorio hace más fácil el uso y control de la grifería.



Accione el grifo también a través de la palanca mecánica.

# GROHE MINTA TOUCH

## DESCUBRA EL POR QUÉ SE ENAMORARÁ DE GROHE MINTA

GROHE Minta Touch tiene muchas características sorprendentes, por eso te enamorará al instante. Esta grifería combate la suciedad, los gérmenes y las bacterias. Funciona al menor contacto, simple y hábilmente con sólo tocándola con la parte posterior de la mano, la muñeca o el antebrazo.

El diseño y sus funcionalidades también están perfectamente alineadas, teniendo en mente la seguridad de los más pequeños del hogar. MintaTouch es absolutamente segura, sin riesgo de quemaduras, ya que su función Easy Touch funciona sólo con agua fría.

¿Prefiere agua caliente con la función táctil? Simplemente añada a su Minta Touch Minta nuestro termostato Grohtherm Micro. Este pequeño termostato se instala debajo de su fregadero y le aportará la temperatura perfecta en todo momento, sin riesgo de quemaduras.

GROHE Minta Touch también le ahorrará un montón de tiempo de limpieza, ya que la palanca se mantiene impecable y libre de bacterias durante todo el día, todos los días, sin importar el número de manos que ayuden en la cocina.



1. GROHE Minta Touch – bonita y funcional.



2. ¿Manos sucias) Grifería limpia



3. Accionar



4. Manos y grifería limpia

## FÁCIL DE USAR

Sólo al tocar el cuerpo o caño del grifo, éste se pondrá en funcionamiento o se parará.

## LIMPIA E HIGIÉNICA

Su grifería permanece limpia cuando sus manos no lo están: accione el grifo con la muñeca o antebrazo para evitar contaminaciones y mantener la grifería limpia.

## FUSIÓN DE DISEÑO Y TECNOLOGÍA

Tecnología invisible con un diseño increíble.

## SEGURO PARA LOS NIÑOS

La función Easy Touch funciona con agua fría. Si se prefiere su uso con agua caliente puede incorporar el termostato Grohtherm Micro para ajustar la temperatura sin riesgo de escaldamientos.

GROHE MINTA TOUCH

## MANTENGA LIMPIAS LAS SUPERFICIES DE SU COCINA A TODAS HORAS

Imagine que usted acaba de coger una lechuga de su propio huerto y está inmerso trabajando intensamente en la cocina. Tiene pepinos y tomates por lavar y pavo listo para freír en la sartén.

Tiene las manos cubiertas de tierra y quiere seguir cocinando, por lo que usted no necesita presión extra. La innovadora tecnología EasyTouch le ayudará a limpiarse las manos sin ensuciar nada. Con GROHE Minta Touch, usted puede sobrellevar las situaciones cotidianas que surjan de forma fácil. Y nos permite mantener la cocina limpia, las 24 horas del día, siete días a la semana.






8:00 am | Desayuno



9:00 am | Recogiendo la verdura fresca del huerto



11:00 am | Preparando la comida



1:00 pm | Lavando los platos




2:00 pm | Jugando con los niños



4:00 pm | Horneando pan



6:00 pm | Preparando la cena



7:30 pm | Tiempo de ocio

GROHE MINTA TOUCH  
LA BELLEZA SE MEZCLA CON LA FUNCIONALIDAD



GROHE  
SilkMove®



GROHE  
StarLight®



Moderna, intemporal, de diseño e Innovadora. GROHE Minta, la serie más vendida en el mercado de las griferías de cocina, da un paso adelante hacia la innovación.

GROHE Minta Touch viene con una pequeña pero distintiva diferencia. La tecnología EasyTouch es invisible pero muy funcional y se mantiene el diseño que le hizo enamorarse de esta serie.

Elija el diseño de grifería con caño en forma de C, o el impresionante caño en forma de L, con caño giratorio y mousseur extraíble.

La clásica y elegante palanca es simple y precisa de usar, gracias a la tecnología GROHE SilkMove®. ¿Cree que la belleza siempre se desvanece? No siempre, gracias a la tecnología GROHE StarLight® usted disfrutará de una superficie cromada siempre brillante durante muchos años.

Además, añadiendo el termostato Grotherm Micro, usted podrá disfrutar de la función EasyTouch con agua caliente. Ajuste la temperatura deseada y disfrute de un 100% de protección contra escaldamientos.



**31 358 000 / 31 358 DC0**

Monomando de fregadero electrónico de 1/2"



**31 360 000 / 31 360 DC0**

Monomando de fregadero electrónico de 1/2"



**34 023 000**

Termostato Grotherm Micro



**47 533 000**

Conector



EasyTouch



Caño Extraíble



Giratorio



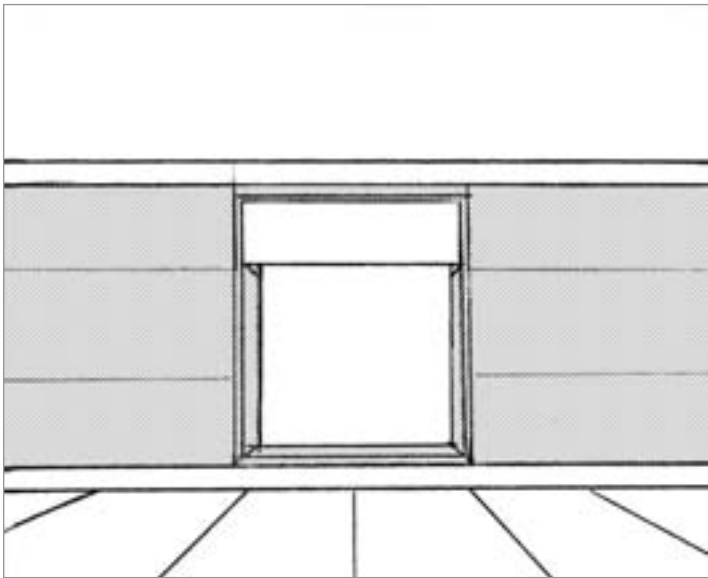
Ángulo de confort

Colores:

● 000 | Cromo StarLight  
● DC0 | SuperSteel

# INSTALACIÓN PRÁCTICA Y SENCILLA INCLUSO LOS DIESTROS PUEDEN HACERLO ZURDOS


La instalación es sorprendentemente fácil, tan fácil que incluso los diestros podrían instalarlo con la mano izquierda. Siga los sencillos pasos indicados debajo y en poco tiempo la grifería Minta Touch estará lista para usar. Igual de fácil es la instalación del termostato Grohtherm Micro, el cual es instalado en la válvula de escuadra. Permitiendo mayor espacio de almacenaje en el armario de debajo del fregadero.



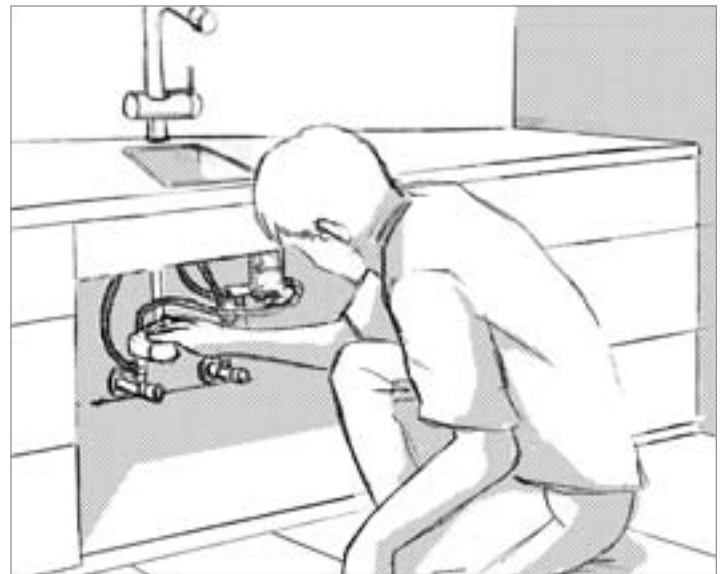
1. Todo lo que necesita es un espacio debajo del fregadero para realizar la instalación de la grifería.



2. Coloque la grifería y sus conexiones en el fregadero.



3. Conecte el grifo a sus conexiones de agua como habitualmente. Ahora conecte la unidad de control de la tecnología Easy Touch entre el grifo y la conexión de agua fría. Hecho.



4. Usted puede instalar también el termostato Grohtherm Micro en unos segundos. Simplemente integre el termostato entre las tomas de agua y la unidad de control EasyTouch para que la función de EasyTouch funcione con agua caliente a la temperatura deseada.

# GROHE MINTA TOUCH

## PREGUNTAS MÁS FRECUENTES

¿Qué puede ser peor que tener preguntas sin responder? ¿Respuestas incomprensibles? Somos de la opinión de que todas las preguntas deben ser respondidas de forma clara. Al tratarse de un nuevo producto no podemos permitir dejar dudas al respecto. Nuestra respuesta a la pregunta de la más innovadora grifería de cocina es por supuesto – Minta Touch.

<b>¿La tecnología de Minta Touch funciona con batería o a corriente?</b>	Minta Touch funciona en batería.
<b>¿Cuánto dura una batería? ¿Cuándo se debe cambiar?</b>	Depende del uso. La batería es muy duradera así que puede tener que cambiarse cada dos o cuatro años.
<b>¿Cómo puedo saber que la batería debe cambiarse?</b>	Unas seis semanas antes, el flujo de agua realizará tres descargas seguidas al accionar el EasyTouch. Cuando la batería se ha agotado completamente, la función EasyTouch no funcionará. Aunque usted podrá seguir utilizando el grifo mediante la palanca tradicional.
<b>¿Puedo aún utilizar el grifo una vez la batería se ha acabado?</b>	Desde luego. Utilizando la palanca mecánica habitual.
<b>¿Cómo puedo regular la temperatura y el caudal?</b>	Sólo se puede hacer con la palanca tradicional o colocando el termostato Grohtherm Micro.
<b>¿Qué temperatura y caudal puedo esperar de la función EasyTouch?</b>	EasyTouch sólo permite ofrecer agua fría al abrirse, y el caudal suministrado es pre seleccionado. Si prefiere agua caliente, puede instalar adicionalmente el termostato Grohtherm Micro debajo del fregadero. Escoja la temperatura que desee y este pequeño termostato le aportará el mayor confort con un 100% de protección contra escaldaduras.
<b>¿Puedo también activar la función EasyTouch con ropa, por ejemplo?</b>	No. Minta Touch reacciona sólo con el contacto de la piel. Sin embargo, trapos húmedos en contacto con la base o el caño pueden activar la función EasyTouch.
<b>¿Cómo puedo limpiar la grifería?</b>	Fácil y rápidamente, con un trapo seco. También puede limpiarlo con guantes de goma, ya que no activan el EasyTouch. Si quiere limpiar la grifería con un trapo húmedo, pase la unidad de control a función "limpieza" presionando el botón "Aqua Stop". Esto desactivará el EasyTouch durante dos minutos. Por lo tanto, la unidad de control debe ser instalada en un lugar de fácil acceso.
<b>¿La grifería también funciona bajo condiciones climáticas extremas?</b>	Por supuesto. Incluso a temperaturas de hasta 40 grados centígrados, con una humedad del aire de hasta el 80%, Minta Touch sigue siendo perfectamente funcional.

GROHE España, S.A.  
Avenida de Sarrià, 106 -8ª Planta  
Edificio Sarrià Forum  
08017 Barcelona  
Tel. +34 (0) 93 336 88 50  
Fax. +34 (0) 93 336 88 51

05/2013 - Copyright by GROHE

# VISÍTENOS ONLINE

SÍGANOS EN:

GROHE.ES

